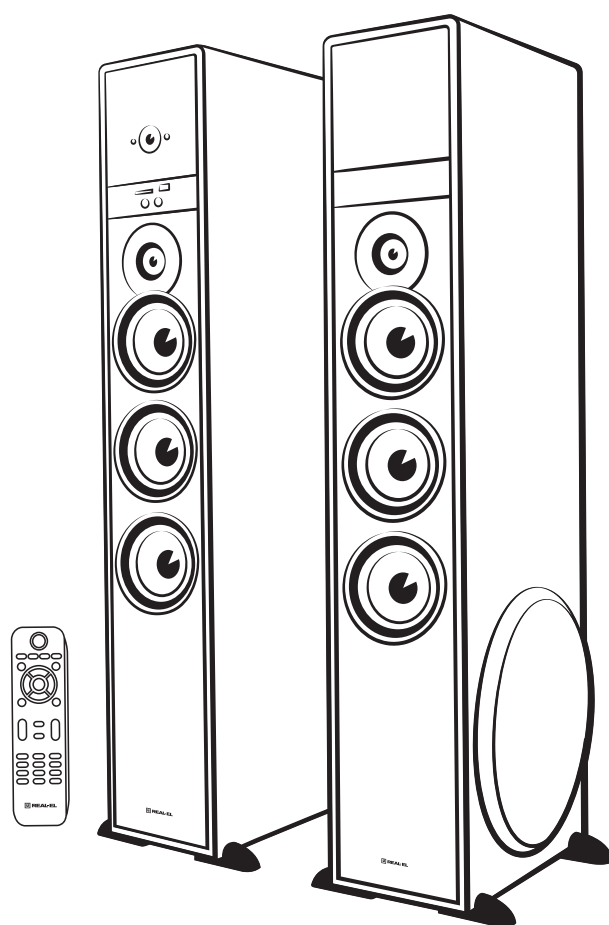




ИНСТРУКЦИЯ ПОЛЬЗОВАТЕЛЯ



2.0 HOME THEATER
SPEAKER SYSTEM

S-2070

Благодарим Вас за покупку акустической системы TM REAL-EL!**АВТОРСКОЕ ПРАВО**

© 2022. ENEL GROUP OU.

Данная Инструкция и содержащаяся в ней информация защищены авторским правом. Все права защищены.

ТОРГОВЫЕ МАРКИ

Все торговые марки являются собственностью их законных владельцев.

СОДЕРЖАНИЕ

1. РЕКОМЕНДАЦИИ ПОКУПАТЕЛЮ	1
2. КОМПЛЕКТНОСТЬ	1
3. МЕРЫ БЕЗОПАСНОСТИ	2
4. ТЕХНИЧЕСКОЕ ОПИСАНИЕ	2
5. ПОДКЛЮЧЕНИЕ И ЭКСПЛУАТАЦИЯ.....	5
6. ТЕХНИЧЕСКИЕ ХАРАКТЕРИСТИКИ	6

1. РЕКОМЕНДАЦИИ ПОКУПАТЕЛЮ

- Аккуратно распакуйте изделие, проследите за тем, чтобы внутри коробки не остались какие-либо принадлежности. Проверьте устройство на предмет повреждений. Если изделие повреждено при транспортировке, обратитесь в фирму, осуществляющую доставку; если изделие не функционирует, сразу же обратитесь к продавцу.
- Просим проверить комплектность и наличие гарантийного талона.
- Не включайте изделие сразу же после внесения его в помещение из окружающей среды с минусовыми температурами! Распакованное изделие необходимо выдержать в условиях комнатной температуры не менее 4-х часов.
- Перед эксплуатацией изделия внимательно ознакомьтесь с настоящей Инструкцией и сохраните ее на весь период использования.

2. КОМПЛЕКТНОСТЬ

- Активная колонка – 1 шт.
- Пассивная колонка – 1 шт.
- Пульт дистанционного управления (ПДУ) – 1 шт.
- Сигнальный кабель – 1 шт.
- Монтажные ножки – 8 шт.
- Руководство пользователя — 1 шт.
- Гарантийный талон – 1 шт.

3. МЕРЫ БЕЗОПАСНОСТИ

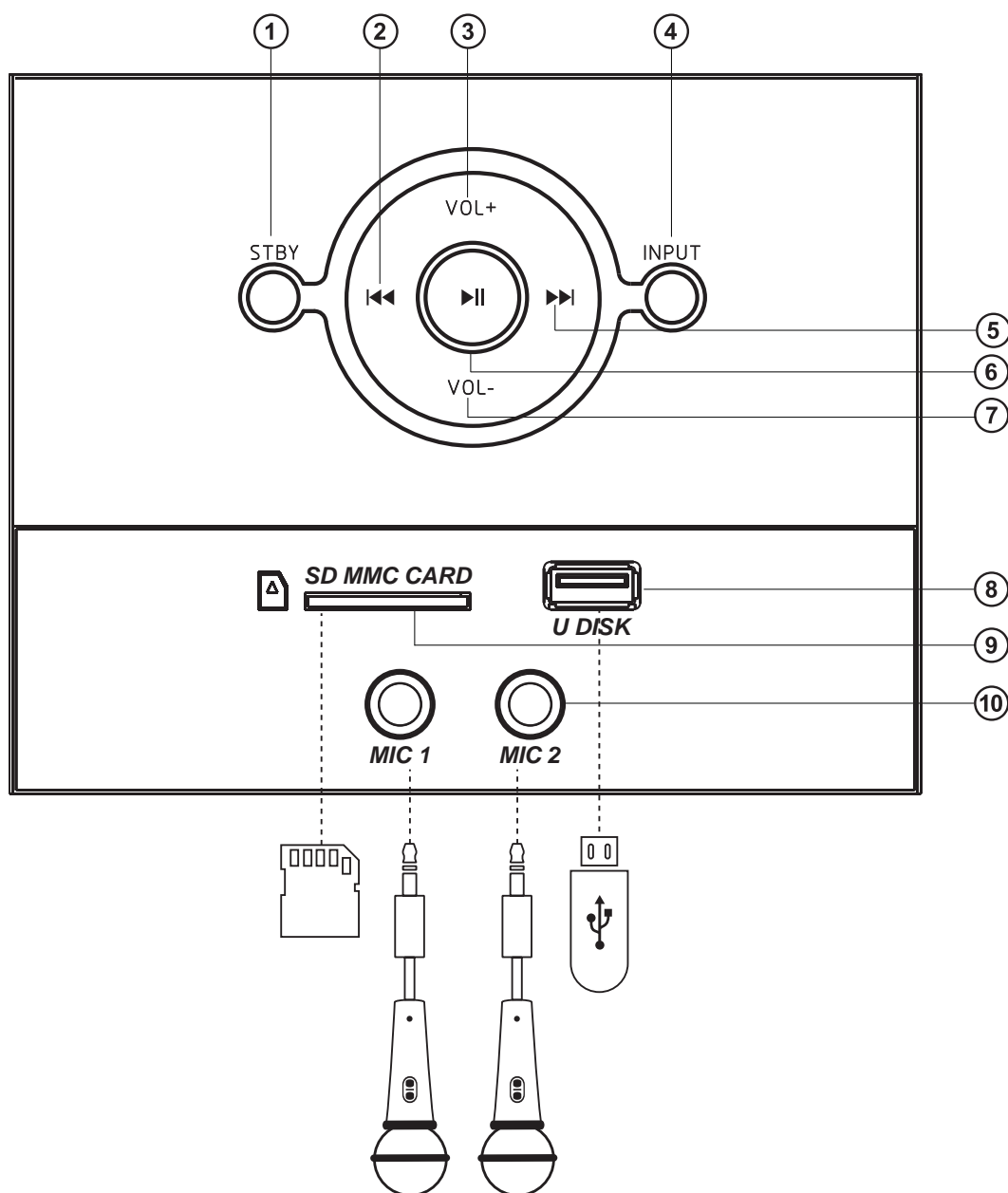
- Не вскрывайте акустическую систему (АС) и не производите ремонт самостоятельно. Обслуживание и ремонт должны осуществлять только квалифицированные специалисты уполномоченного сервисного центра. Перечень уполномоченных сервисных центров смотрите на сайте www.real-el.ua
- Оберегайте АС от попадания в отверстия посторонних предметов.
- Оберегайте АС от повышенной влажности, попадания воды и пыли.
- Оберегайте АС от нагрева: не устанавливайте ее рядом с нагревательными приборами и избегайте воздействия прямых солнечных лучей.
- Не используйте для чистки бензин, спирты или другие растворители, поскольку они могут повредить декорированную поверхность АС. Для чистки АС используйте мягкую сухую ткань.
- Если АС не работает, сразу отключите кабель питания и обратитесь в магазин, где Вы ее приобрели.

4. ТЕХНИЧЕСКОЕ ОПИСАНИЕ

Акустическая система (АС) REAL-EL S-2070 предназначена для воспроизведения музыки и озвучивания игр, фильмов и проч. АС может быть подключена практически к любым источникам аудиосигнала (CD/DVD-проигрывателям, телевизору, ПК и т. п.) без использования дополнительного усилителя мощности. АС имеет встроенный Bluetooth-модуль и проигрыватель аудиофайлов USB flash.

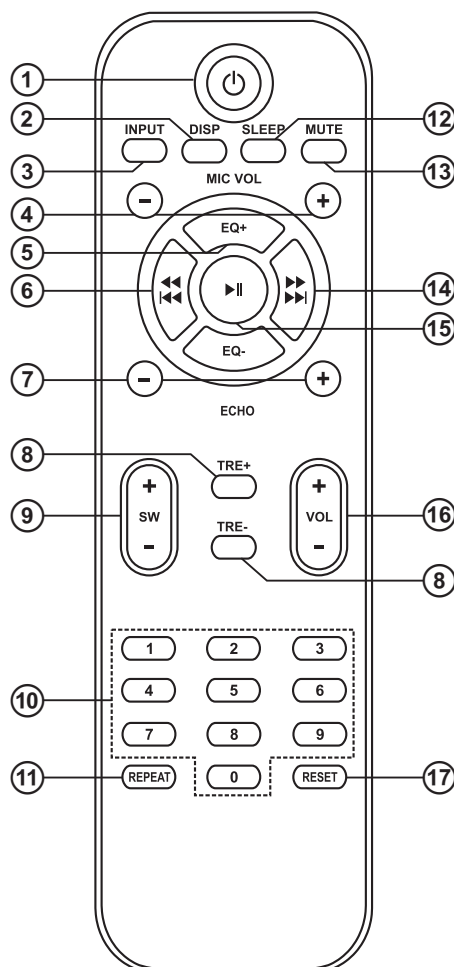
Особенности АС

- 3-полосная акустическая система
- Стерео Bi-amping усилитель для высококачественного звука
- Идеально для подключения к телевизору
- Оптимизированный кроссовер
- Высококачественные динамики
- Встроенная функция Караоке
- Два микрофонных входа для караоке
- Регулировка эквалайзера
- Передача аудио сигнала через Bluetooth
- Встроенный проигрыватель USB/SD и AUX вход
- Пульт дистанционного управления



Панель управления

- ① STBY: включение/выключение режима Standby
- ② ⏮: Переход на предыдущий трек (в режиме Проигрыватель и Bluetooth)
- ③ VOL+ : Кнопка увеличения уровня громкости
- ④ INPUT: Выбор входа аудиосигнала
- ⑤ ⏭: Переход на следующий трек (в режиме Проигрыватель и Bluetooth)
- ⑥ ⏸: Воспроизведение/Пауза
- ⑦ VOL-: Кнопка уменьшения уровня громкости
- ⑧ USB: Разъем для подключения USB-flash
- ⑨ SD CARD: Разъем для подключения SD CARD (MMC)
- ⑩ MIC: 1/4" (6.35 мм) джек разъем для подключения микрофона



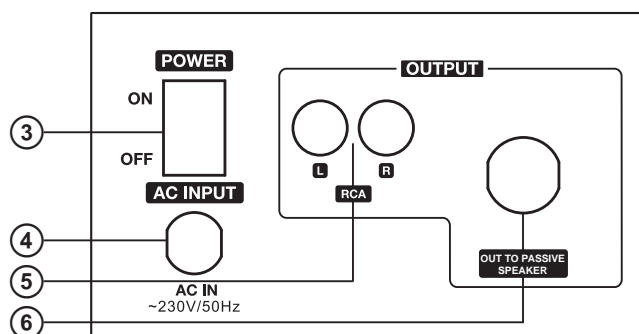
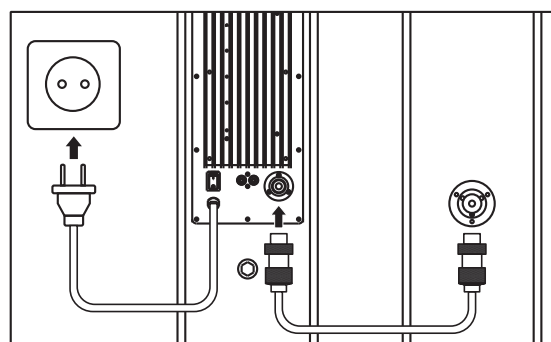
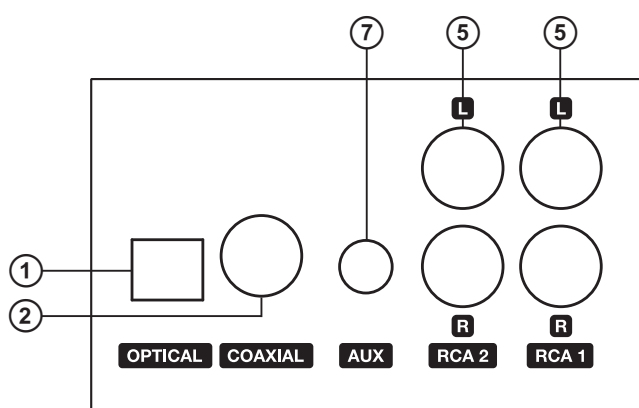
Пульт дистанционного управления

- ① STBY: включение/выключение режима Standby
- ② DISP: регулировка яркости подсветки
- ③ INPUT: выбор входного сигнала/режима работы
- ④ MIC VOL +/-: регулировка уровня громкости микрофона
- ⑤ EQ: настройка эквалайзера
- ⑥ ◀◀: предварительный трек/прокрутка назад в режиме USB / SD / Bluetooth
- ⑦ ECHO +/-: регулирование уровня реверберации
- ⑧ TRE -/+ : регулировка уровня высоких частот
- ⑨ SW -/+ : регулировка уровня сабвуфера
- ⑩ 0-9: цифровое поле
- ⑪ REPEAT: нажатие один раз – повторное воспроизведение текущего трека
Нажатие дважды – повторное воспроизведение всех треков последовательно
- ⑫ SLEEP: настройка таймера выключения
- ⑬ MUTE: включение/выключение звука
- ⑭ ▶▶: Следующий трек/прокрутка вперед в режиме USB / SD / Bluetooth
- ⑮ ▶||: Воспроизведение/Пауза в режиме USB / SD / Bluetooth
- ⑯ VOL -/+ : регулировка уровня общей громкости
- ⑰ RESET: сброс настроек

5. ПОДКЛЮЧЕНИЕ И ЭКСПЛУАТАЦИЯ

Подключение

Установите монтажные ножки из комплекта для лучшей устойчивости акустической системы. Подключите пассивную колонку к активной, подключив разъем акустического кабеля к разъему ⑥ и подключите акустическую систему к питанию 230В/50Гц с помощью встроенного кабеля питания ④. В случае проводного подключения к источнику сигнала сначала подключите источник сигнала, после чего включите акустическую систему выключателем питания ③.



Задняя панель

- ① OPTICAL INPUT: разъем для подключения оптического входа
- ② COAXIAL INPUT: разъем для подключения коаксиального входа
- ③ ON/OFF : выключатель питания
- ④ AC INPUT: кабель питания
- ⑤ AUDIO INPUT: разъем для подключения аудиосигнала 2 RCA
- ⑥ OUT TO PASSIVE SPEAKER: разъем для подключения пассивной колонки
- ⑦ AUX: разъем 3,5 мм mini-jack для подключения аудиосигнала

Режим Bluetooth

- Включите устройство в режим Bluetooth с помощью кнопки Input на панели управления или ПДУ, кратковременным нажатием, пока не появится надпись bt. Устройство перейдет в режим поиска.
- На источнике сигнала (телефон, планшет и т.д.) необходимо выбрать режим поиска устройств Bluetooth. На экране отображается название REAL-EL S-2070, с которым требуется установить соединение. Если Bluetooth-версия источника сигнала ниже 2.0, необходимо ввести пароль 0000.

Режим проигрывателя

- Вставьте USB флеш в соответствующий слот, звуковой трек будет воспроизведен автоматически. В режиме просмотра коротко нажмите кнопки “▶▶” или “◀◀”, чтобы выбрать нужные треки.
- Натисніть кнопку “▶||”, щоб відтворити або призупинити.

Примечание:

USB-разъем предназначен для подключения USB-носителей памяти. Не используйте разъем для заряда других устройств - это может привести к выходу акустической системы из строя. Рекомендуется использовать USB flash или карты памяти объемом менее 8 Гб для более быстрого считывания информации. Для SD-карты рекомендуется использовать объем более 512 Мб. Если система долго не используется, выключите кнопку питания "OFF/ON".

Режим “КАРАОКЕ”

Для начала использования необходимо подключить микрофон к разъему, настроить уровень громкости. Модуль караоке автоматически активируется с источниками звука. В качестве микрофона для караоке используйте динамический микрофон со штеккером 1/4" (6.35 мм).

Режим (AUX)

- Для перехода в режим AUX необходимо при включенном изделии использовать кнопку INPUT на передней панели сабвуфера или кнопку INPUT на ПДУ. На дисплее отображается «AUX».

6. ТЕХНИЧЕСКИЕ ХАРАКТЕРИСТИКИ

Характеристики	Значение
Выходная мощность (RMS)	150 (2 × 75) Вт
Частотный диапазон	20-20000 Гц
Диаметр динамиков:	
ВЧ динамики	2 x Ø 25 мм (1")
СЧ динамики	6 x Ø101 мм (4")
НЧ динамики	2 x Ø 250 мм (10")
Тип подключения	Bluetooth / USB / SD / AUX / RCA / Optical / Coaxial/ MIC 1/4" (6.35 mm)
Bluetooth	EDR + V 5.0
Радиус действия Bluetooth	до 10 м
Напряжение питания	~ 230/50 В/Гц
Материал корпусов	дерево (MDF)
Размеры одной колонки	160 x 950 x 330 мм
Вес	30.2 кг

Примечания:

- Приведенные в таблице технические характеристики являются справочными и не могут являться основанием для претензий.
- Продукция ТМ REAL-EL постоянно совершенствуется. По этой причине комплектность и технические характеристики могут быть изменены без предварительного уведомления.



Поставщик / импортер в Украине: ООО «СВЕН Центр», 08400, Киевская область, г. Переяслав, ул. Героев Днепра, 31, тел. (044) 233-65-89 / 98, сайт www.real-el.ua

Назначение, потребительские свойства и сведения о безопасности товара смотрите в Инструкции пользователя или на сайте. Условия гарантийного обслуживания смотрите в Гарантийном талоне или на сайте. Гарантийный срок 12 мес. Срок службы: 2 года. Товар имеет заключение ГСЭЭ. Вредных веществ не содержит. Является безопасным при использовании по назначению. Хранить в сухом месте. Производитель: «Энел Групп ОУ», Харью мааконды, Рае ВАЛДИ, Йюри алевик, Арукюла теэ 55а, 75301, Эстония.

Manufacturer: ENEL GROUP OU, Harju maakond, Rae vald, Jüri alevik, Aruküla tee 55a, 75301, Estonia.
® Registered Trademark of ENEL GROUP OU. Estonia.